

GRUPPO
AIP
PORTE NEL TEMPO 

PORTE
TRIX

Sette collezioni, tre tutte nuove e originali, per una linea di porte Trix che si presenta ancora più ricca e varia pronta a soddisfare sempre meglio ogni bisogno di vita degli spazi di casa nostra. Grafix, Klax, Relex, Xline, Vertis, Xtipe e Neos sono i nomi che compongono la vasta offerta di modelli, ma dietro ciascuno si nasconde un mondo fatto di ricerca e passione. È possibile scegliere tra linee essenziali o più ricercate, spaziare dall'uso di elementi in vetro e di inserti in alluminio. E poi ancora scegliere le soluzioni di aperture più adatte alle mutate esigenze della clientela alla ricerca di funzionalità e discrezione. Spazio, infine, a finiture e colori dalle mille sfumature per incontrare il gusto di tutti, dai più semplici a quelli più ricercati e innovativi. Trix apre a un mondo di possibilità... non resta che entrarci.

PORTE
TRIX

SEVEN COLLECTIONS, THREE ALL NEW AND ORIGINAL, FOR A LINE OF TRIX DOORS THAT IS EVEN RICHER AND MORE VARIED, READY TO BETTER SATISFY EVERY NEED FOR LIFE IN THE SPACES OF OUR HOME. GRAFIX, KLAX, RELEX, XLINE, VERTIS, XTIPE AND NEOS ARE THE NAMES THAT MAKE UP THE VAST RANGE OF MODELS, BUT BEHIND EACH ONE HIDES A WORLD OF RESEARCH AND PASSION. YOU CAN CHOOSE BETWEEN ESSENTIAL OR MORE REFINED LINES, RANGING FROM THE USE OF GLASS ELEMENTS AND ALUMINUM INSERTS. AND THEN AGAIN TO CHOOSE THE OPENING SOLUTIONS MOST SUITED TO THE CHANGING NEEDS OF CUSTOMERS IN SEARCH OF FUNCTIONALITY AND DISCRETION. FINALLY, SPACE FOR FINISHES AND COLORS WITH A THOUSAND SHADES TO MEET EVERYONE'S TASTE, FROM THE SIMPLEST TO THE MOST SOPHISTICATED AND INNOVATIVE. TRIX OPENS UP TO A WORLD OF POSSIBILITIES... YOU JUST HAVE TO ENTER IT.



Indice

<i>Dettagli di design</i>	6
<i>Finiture di stile</i>	22
COLLEZIONI	
Grafix	30
Vertis	48
Neos	64
Xtipe	74
Xline	84
Relex	100
Klax	112
<i>Soluzioni Tecniche</i>	120
<i>Maniglie</i>	146
<i>Vetri</i>	152



Riconosciuto e apprezzato in tutto il mondo, il “Made in Italy” è valore aggiunto anche per le porte Trix che nascono tutte a Barge, in provincia di Cuneo, nello stabilimento di AIP ai piedi del Monviso. Sono di produzione nazionale anche tutti i materiali e le componenti, dagli accessori alle maniglie, delle diverse collezioni. Perché sulla bellezza e sulla qualità non si transige, ma neppure sulla funzionalità che ogni porta Trix deve garantire per rappresentare con orgoglio tutto il gusto e lo stile italiano.

Made in Italy

RECOGNIZED AND APPRECIATED ALL OVER THE WORLD, “MADE IN ITALY” IS ALSO AN ADDED VALUE FOR THE TRIX DOORS WHICH ARE ALL BORN IN BARGE, IN THE PROVINCE OF CUNEO, IN THE AIP PLANT AT THE FOOT OF THE MONVISO. ALL THE MATERIALS AND COMPONENTS, FROM ACCESSORIES TO HANDLES, OF THE VARIOUS COLLECTIONS ARE ALSO OF NATIONAL PRODUCTION. BECAUSE THERE IS NO COMPROMISE ON BEAUTY AND QUALITY, BUT NEITHER ON THE FUNCTIONALITY THAT EVERY TRIX DOOR MUST GUARANTEE IN ORDER TO PROUDLY REPRESENT ALL THE ITALIAN TASTE AND STYLE.



I particolari sono importanti, anzi decisivi, quando si tratta di trasformare una porta in qualcosa di unico, capace di sposarsi alla perfezione con gli ambienti della propria casa. Le nuove collezioni della linea Trix si presentano rinnovate in molteplici dettagli di design: incisioni, filetti, inserti, vetri e molto altro ancora per rendere speciale ogni apertura, seguendo le ultime mode e tendenze nel mondo dell'arredamento.

Dettagli di design

DESIGN DETAILS

DETAILS ARE IMPORTANT, INDEED DECISIVE, WHEN IT COMES TO TRANSFORMING A DOOR INTO SOMETHING UNIQUE, CAPABLE OF BLENDING PERFECTLY WITH THE ROOMS OF YOUR HOME. THE NEW COLLECTIONS OF THE TRIX LINE ARE RENEWED IN MANY DESIGN DETAILS: ENGRAVINGS, THREADS, INSERTS, GLASS AND MUCH MORE TO MAKE EACH OPENING SPECIAL, FOLLOWING THE LATEST FASHIONS AND TRENDS IN THE WORLD OF FURNITURE.



Filetti & Duplex

FILETTI & DUPLEX

Filetti ora anche nelle colorazioni bianco o nero, oltre che satinati, fanno la loro comparsa sulle collezioni Trix con l'obiettivo di dare un ulteriore tocco di eleganza a porte su cui possono essere montate anche le nuove maniglie Duplex, dallo stile minimal ed essenziali quanto basta su ogni tipo di apertura.

FILLETS NOW ALSO IN WHITE OR BLACK COLORS, AS WELL AS SATIN, MAKE THEIR APPEARANCE ON THE TRIX COLLECTIONS WITH THE AIM OF GIVING A FURTHER TOUCH OF ELEGANCE TO DOORS ON WHICH THE NEW DUPLEX HANDLES CAN ALSO BE MOUNTED, WITH A MINIMAL AND ESSENTIAL STYLE. ENOUGH ON ANY TYPE OF OPENING.



VT14 FINITURA · FINISH *Grigio Matt* - TELAIO · FRAME *TXT* - MANIGLIA · HANDLE *Baku Slim Nera*



Tenue fresata

TENUOUS MILLED

Dall'effetto piacevole allo sguardo, ma non invadente. Sono le leggerissime fresate che arricchiscono le porte della gamma Trix grazie a particolari lavorazioni in fase di produzione. Ogni linea, per quanto appena accennata o poco percettibile, ha la sua importanza in un contesto che rende la tua porta inimitabile.

WITH A PLEASING EFFECT TO THE EYE, BUT NOT INTRUSIVE. THESE ARE THE VERY LIGHT MILLINGS THAT ENRICH THE DOORS OF THE TRIX RANGE THANKS TO SPECIAL PROCESSING DURING THE PRODUCTION PHASE. EACH LINE, HOWEVER BARELY HINTED AT OR BARELY PERCEPTIBLE, HAS ITS IMPORTANCE IN A CONTEXT THAT MAKES YOUR DOOR INIMITABLE.



Cemento & Wave

CEMENTO & WAVE

*Moderna e grintosa,
adatta per ambienti
di design dove è lo
stile lineare e senza
fronzoli a farla da
padrone. La nuova
finitura Cemento
delle collezioni Trix
è pronta a stupire,
specie se abbinata
a porte di altezza
superiore e alle
maniglie Wave,
piccole ma funzionali
fenditure su ante
quanto mai solide e
resistenti.*





MODERN AND GRITTY,
SUITABLE FOR DESIGN
ENVIRONMENTS
WHERE IT IS THE
LINEAR AND NO-FRILLS
STYLE THAT REIGNS
SUPREME. THE NEW
CEMENTO FINISH OF
THE TRIX COLLECTIONS
IS READY TO AMAZE,
ESPECIALLY WHEN
COMBINED WITH
HIGHER DOORS AND
WAVE HANDLES, SMALL
BUT FUNCTIONAL
SLITS ON EXTREMELY
SOLID AND RESISTANT
DOORS.

Inserti & Finiture

INSERTS & FINISHES

Nuovi inserti e finiture arricchiscono le porte della linea Trix, ma non solo. È possibile, infatti, anche abbinare tutte le novità tra di loro per avere modelli in cui il dettaglio si adatta all'anta rinforzando il messaggio di stile e di design che vogliamo dare ai nostri ambienti.

NEW INSERTS AND FINISHES ENRICH THE DOORS OF THE TRIX LINE, BUT NOT ONLY. IN FACT, IT IS ALSO POSSIBLE TO COMBINE ALL THE NOVELTIES WITH EACH OTHER TO HAVE MODELS IN WHICH THE DETAIL ADAPTS TO THE DOOR, REINFORCING THE MESSAGE OF STYLE AND DESIGN THAT WE WANT TO GIVE TO OUR ROOMS.





GF42 FINITURA · FINISH *Rovere Alaska* - TELAIO · FRAME *TX* - INSERTO · INSERT *Bianco Soft* - MANIGLIA · HANDLE *Bordeaux Slim Bianca*



ST06 FINITURA · FINISH *Bianco Soft* - TELAIO · FRAME *TXT* - MANIGLIA · HANDLE *Bordeaux Slim Bianca*

Le porte delle collezioni Trix acquisiscono nuovo slancio in verticale grazie all'inserimento di maniglioni e montanti in bella vista che snelliscono le aperture, dando loro la capacità di puntare sempre più in alto, senza rinunciare alla concretezza.

THE DOORS OF THE TRIX COLLECTIONS ACQUIRE NEW VERTICAL MOMENTUM THANKS TO THE INSERTION OF HANDLES AND UPRIGHTS IN PLAIN SIGHT THAT STREAMLINE THE OPENINGS, GIVING THEM THE ABILITY TO AIM HIGHER AND HIGHER, WITHOUT SACRIFICING CONCRETENESS.

Montanti & maniglioni

UPRIGHTS & HANDLES

NX07 FINITURA · FINISH *Bianco Soft* · TELAIO · FRAME *RSN* · MANIGLIA · HANDLE *Ghost Blu Marino*


Incisioni, incastrati & vetri

ENGRAVINGS, JOINTS & GLASS

Quando incisioni e vetro si incontrano il risultato è sorprendente. La gamma Trix propone montanti e traverse anche in finiture diverse abbinata sulla stessa porta, così come le trasparenze e i riflessi dati dall'utilizzo del vetro aprono ad un infinito mondo di possibilità tutte da scoprire.

WHEN ENGRAVINGS AND GLASS MEET, THE RESULT IS SURPRISING. THE TRIX RANGE ALSO OFFERS UPRIGHTS AND CROSSPIECES IN DIFFERENT FINISHES COMBINED ON THE SAME DOOR, JUST AS THE TRANSPARENCIES AND REFLECTIONS GIVEN BY THE USE OF GLASS OPEN UP TO AN INFINITE WORLD OF POSSIBILITIES TO BE DISCOVERED.

NX08 FINITURA · FINISH *Bianco Soft/Rovere Alska* - TELAIO · FRAME *TX* - MANIGLIA · HANDLE *Bordeaux Slim Bianca* - VETRO · GLASS *Grigio C16-AO*



VT17 FINITURA · FINISH *Bianco Spazzolato* · SCORREVOLE · SLIDING *MSI con telaio* · MANIGLIA · HANDLE *Duplex Blu Marino*

Bordeaux
Slim**COLOR**

La maniglia ha preso colore

THE HANDLE HAS TAKEN ON COLOR



BM (blu marino)



GM (grigio muschio)



BP (beige perla)



RC (rosso corallo)



GS (grigio seta)



NE (nera)



BI (bianca)



CS (cromo satinato)



CL (cromo lucido)



Nuovi colori per rendere la porta un oggetto speciale all'interno della tua abitazione. Un tocco di colore ed originalità mai visto sulle porte interne.

NEW COLORS TO MAKE THE DOOR A SPECIAL OBJECT INSIDE YOUR HOME. A TOUCH OF COLOR AND ORIGINALITY NEVER SEEN ON INTERIOR DOORS.

Duplex

*Tutti per una,
una per tutti!*

ALL FOR ONE, ONE FOR ALL!



Duplex, prodotto esclusivo nato dal centro Design della AIP, è una maniglia unica nel suo genere: applicabile su tutte le tipologie di apertura, esalta il design della porta e amplia le soluzioni di arredo.

DUPLEX, AN EXCLUSIVE PRODUCT CREATED BY THE AIP DESIGN CENTER, IS A UNIQUE HANDLE OF ITS KIND: APPLICABLE TO ALL TYPES OF OPENING, IT ENHANCES THE DESIGN OF THE DOOR AND EXPANDS THE FURNISHING SOLUTIONS.



BM (blu marino)



GM (grigio muschio)



BP (beige perla)



RC (rosso corallo)



GS (grigio seta)



NE (nera)



BI (bianca)



CS (cromo satinato)



Non una, non due... bensì dodici finiture, diverse tra loro, arricchiscono le nuove proposte della linea Trix per assecondare ogni gusto e necessità. Si va dalle molte sfumature del bianco, eleganti e senza tempo, alla vasta gamma di colori moderni e di impatto adatti per abitazioni più contemporanee e l'urban style, passando poi per soluzioni più calde e accoglienti capaci di esaltarsi con le numerose forme della natura, specie quelle più selvagge e vere. Non c'è che l'imbarazzo della scelta, insomma, per definire le soluzioni più calzanti e adatte a chi desidera abitare spazi che parlano di sé.

Finiture di stile

STYLE FINISHES

NOT ONE, NOT TWO... BUT TWELVE DIFFERENT FINISHES ENRICH THE NEW PROPOSALS OF THE TRIX LINE TO SATISFY EVERY TASTE AND NEED. THEY RANGE FROM THE MANY SHADES OF WHITE, ELEGANT AND TIMELESS, TO THE WIDE RANGE OF MODERN AND IMPACTFUL COLORS SUITABLE FOR MORE CONTEMPORARY HOMES AND URBAN STYLE, THEN PASSING THROUGH WARMER AND MORE WELCOMING SOLUTIONS CAPABLE OF EXALTING THEMSELVES WITH THE NUMEROUS FORMS OF NATURE, , ESPECIALLY THE WILDEST AND MOST REAL ONES. IN SHORT, THERE IS ONLY THE EMBARRASSMENT OF CHOICE TO DEFINE THE MOST SUITABLE AND SUITABLE SOLUTIONS FOR THOSE WHO WANT TO LIVE IN SPACES THAT SPEAK FOR THEMSELVES.



- * GRAFIX ●
- XLINE ●
- RELEX ●
- KLAX ●
- * VERTIS ●
- * XTIPE ●
- * NEOS ●



Bianco Soft

- * GRAFIX ●
- XLINE ●
- RELEX ●
- KLAX ●
- * VERTIS ●
- * XTIPE ●
- * NEOS ●



Grigio Matt



- * GRAFIX ●
- XLINE ●
- RELEX ●
- KLAX ●
- VERTIS ●
- XTIPE ●
- NEOS ●



Cemento

- GRAFIX ●
- XLINE ●
- RELEX ●
- KLAX ●
- VERTIS ●
- XTIPE ●
- NEOS ●



Bianco Spazzolato



- GRAFIX ●
- XLINE ●
- RELEX ●
- KLAX ●
- VERTIS ●
- XTIPE ●
- NEOS ●



Olmo Light

- GRAFIX ●
- XLINE ●
- RELEX ●
- KLAX ●
- VERTIS ●
- XTIPE ●
- NEOS ●



Olmo City



- GRAFIX ●
- XLINE ●
- RELEX ●
- KLAX ●
- VERTIS ●
- XTIPE ●
- NEOS ●



- GRAFIX ●
- XLINE ●
- RELEX ●
- KLAX ●
- VERTIS ●
- XTIPE ●
- NEOS ●



Quercia Bianco Polare

Quercia Perla



- GRAFIX ●
- XLINE ●
- RELEX ●
- KLAX ●
- VERTIS ●
- XTIPE ●
- NEOS ●



Quercia Terra

- GRAFIX ●
- XLINE ●
- RELEX ●
- KLAX ●
- VERTIS ●
- XTIPE ●
- NEOS ●



Rovere Alaska



- GRAFIX ●
- XLINE ●
- RELEX ●
- KLAX ●
- VERTIS ●
- XTIPE ●
- NEOS ●




Rovere Cuoio

- GRAFIX ●
- XLINE ●
- RELEX ●
- KLAX ●
- VERTIS ●
- XTIPE ●
- NEOS ●



Noce Sahara



Spazio Lineare

Per una casa che guarda al futuro, le porte della collezione Grafix sono perfette per arricchire gli ambienti contemporanei, con classe e stile. Se hai voglia di modernità, ti innamorerai di queste porte lineari e semplici

Grafix

Linear Space

FOR A HOME THAT LOOKS TO THE FUTURE, THE DOORS OF THE GRAFIX COLLECTION ARE PERFECT FOR ENRICHING CONTEMPORARY ENVIRONMENTS, WITH CLASS AND STYLE. IF YOU ARE IN THE MOOD FOR MODERNITY, YOU WILL FALL IN LOVE WITH THESE LINEAR AND SIMPLE DOORS



GF01

FINITURA - FINISH *Rovere Cuoio*
TELAIO - FRAME *TXT*
MANIGLIA - HANDLE *Bordeaux Slim Nera*

GF01

FINITURA · FINISH *Rovere Cuoio*

TELAIO · FRAME *TXS*

MANIGLIA · HANDLE *Bordeaux Slim Nera*



GF01

FINITURA · FINISH
Grigio Matt

TELAIO · FRAME
RSN

MANIGLIA · HANDLE
Duplex Bianca





GF24

FINITURA · FINISH
Noce Sahara

FILETTI · THREAD
Cromo satinato

APERTURA · OPENING
ALTERNO

MANIGLIA · HANDLE
Bordeaux Slim
Cromo Satinato

GF23

FINITURA · FINISH *Grigio Matt*

FILETTI · THREAD *Bianchi*

TELAIO · FRAME *TX*

MANIGLIA · HANDLE *Bordeaux Slim Bianca*



GF25

FINITURA · FINISH *Quercia Terra*

FILETTI · THREAD *Neri*

TELAIO · FRAME *TXS*

MANIGLIA · HANDLE *Bordeaux Slim Nera*



GF26-D

FINITURA · FINISH *Bianco Quercia Polare*

FILETTI · THREAD *Neri*

TELAIO · FRAME *TXS*

MANIGLIA · HANDLE *Duplex Nera*



GF27-D

FINITURA · FINISH *Rovere Cuoio*

FILETTI · THREAD *Neri* - TELAIO · FRAME *TX*

MANIGLIA · HANDLE *Duplex Nera*



GF26-D

FINITURA · FINISH *Rovere Alaska*

FILETTI · THREAD *Neri*

APERTURA · OPENING *DSI - Doppia Scorrevole opposta Interno muro*

MANIGLIA · HANDLE *Duplex Nera*

GF31

FINITURA · FINISH *Olmo City*

FILETTI · THREAD *Nero e Cromo**

TELAIO · FRAME *TXS*

MANIGLIA · HANDLE *Lathi Cromo e Nero*



*COMBINAZIONE COLORE DEI FILETTI: VEDERE LISTINO

GF30

FINITURA · FINISH *Bianco Soft*

FILETTI · THREAD *Nero e Cromo**

TELAIO · FRAME *RSN*

MANIGLIA · HANDLE *Wave Nera*





GF32

FINITURA · FINISH *Quercia Perla*

FILETTI · THREAD *Bianchi e Cromo**

TELAIO · FRAME *TX*

MANIGLIA · HANDLE *Bordeaux Slim Bianca*



* COLOR COMBINATION OF THREADS: SEE PRICE LIST



GF40

FINITURA · FINISH

Cemento

INSERTO · INSERT

*Grigio Matt**

FILETTI · THREAD

*Neri**

SCORREVOLE · SLIDING

Tratti

MANIGLIA · HANDLE

KM-MR Nera



GF40

FINITURA · FINISH *Noce Sahara*

INSERTO · INSERT *Noce Sahara**

FILETTI · THREAD *Cromo satinato**

TELAIO · FRAME *TXT*

MANIGLIA · HANDLE *Bordeaux Slim Cromo satinato*



*COMBINAZIONE COLORE DEI FILETTI ED INSERTO: VEDERE LISTINO
* COLOR COMBINATION OF THREADS AND INSERT: SEE PRICE LIST



240 cm



GF42

FINITURA · FINISH *Grigio Matt*

INSERTO · INSERT *Bianco Soft**

TELAIO · FRAME *TXS con coprifili Bianco Soft*

MANIGLIA · HANDLE *Duplex Bianca*

GF41

FINITURA · FINISH *Bianco Soft*

INSERTO · INSERT *Grigio Matt**

TELAIO · FRAME *TXT*

MANIGLIA · HANDLE *Bordeaux Slim Grigio Seta*



GF41

FINITURA • FINISH

Olmo Light

INSERTO • INSERT

*Bianco Soft**

TELAIO • FRAME

TXS

MANIGLIA • HANDLE

Bordeaux Slim Bianca

*COMBINAZIONE COLORE INSERTO: VEDERE LISTINO - * INSERT COLOR COMBINATION: SEE PRICE LIST

GF21

FINITURA · FINISH *Quercia Perla*

FILETTI · THREAD *Bianchi*

TELAIO · FRAME *TXT con coprifili laterali Bianco Soft*

MANIGLIA · HANDLE *Bordeaux Slim Bianca*



GF13

FINITURA · FINISH
*Bianco
spazzolato*

FILETTI · THREAD
Neri

TELAIO · FRAME
TX

MANIGLIA · HANDLE
*Bordeaux
Slim Nera*



GF07

FINITURA · FINISH
*Rovere
Alaska*

FILETTI · THREAD
Bianchi

TELAIO · FRAME
TX

MANIGLIA · HANDLE
*Bordeaux
Slim Bianca*





GF16

FINITURA · FINISH *Rovere Cuoio*

FILETTI · THREAD *Neri*

TELAIO · FRAME *TXS*

MANIGLIA · HANDLE *Flux Slim Nera*





GF01



GF07



GF26



GF26-D



GF27



GF27-D



GF08



GF13



GF15



GF16



GF21



GF22



GF23



GF24



GF25



GF30



GF31



GF32




GF40



GF41



GF42



TRIX

Tracce d'Autore

Tracce che lasciano il segno. La collezione Vertis si esprime in tutta la sua eleganza grazie alle dolci scanalature rievocanti il bel gusto italiano. Delicate e mai profonde, richiamano uno stile moderno che dona personalità alla porta, allontanandola dai classici standard lisci e piatti.

Vertis

Author's Sign

TRACES THAT LEAVE THEIR MARK. THE VERTIS COLLECTION EXPRESSES ITSELF IN ALL ITS ELEGANCE THANKS TO THE SWEET GROOVES EVOKING THE BEAUTIFUL ITALIAN TASTE. DELICATE AND NEVER DEEP, THEY RECALL A MODERN STYLE THAT GIVES PERSONALITY TO THE DOOR, MOVING IT AWAY FROM THE CLASSIC SMOOTH AND FLAT STANDARDS.



VT11

FINITURA · FINISH
Bianco Soft

TELAIO · FRAME
TXS

MANIGLIA · HANDLE
Herevan Nera



Vertis



VT10

FINITURA · FINISH *Olmo Light*

TELAIO · FRAME *TX*

MANIGLIA · HANDLE *Bordeaux Slim Nera*

VT13

FINITURA · FINISH
Quercia Perla

TELAIO · FRAME
TXS

MANIGLIA · HANDLE
Bordeaux Slim Bianca



VT12

FINITURA · FINISH
Grigio Matt

SCORREVOLE · SLIDING
DSI-e
Doppia opposta
interno muro
senza telaio

MANIGLIA · HANDLE
MAN-Q20 Nero

VT14

FINITURA · FINISH
Grigio Matt

TELAIO · FRAME
TXS

MANIGLIA · HANDLE
Bordeaux Slim Rosso Corallo



VT16

FINITURA · FINISH
Rovere Cuoio

TELAIO · FRAME
TX

MANIGLIA · HANDLE
Corby Slim Cromo Satinato





VT15

FINITURA · FINISH *Bianco Soft*

TELAIO · FRAME *TXS*

MANIGLIA · HANDLE *Bordeaux Cromo Satinato*



VT17

FINITURA · FINISH *Grigio Matt*

TELAIO · FRAME *RSN*

MANIGLIA · HANDLE *Bordeaux Slim Beige Perla*



NX07

FINITURA · FINISH *Grigio Matt* - TELAIO · FRAME *RSN*

VETRO · GLASS *C17-AD Grigio*

MANIGLIA · HANDLE *Bordeaux Slim Beige Perla*

Vertis

57



VT18

FINITURA · FINISH *Grigio Matt*

TELAIO · FRAME *TXT*

MANIGLIA · HANDLE *Bordeaux Slim Nera*

VT21

FINITURA · FINISH *Bianco Spazzolato*

TELAIO · FRAME *TX*

MANIGLIA · HANDLE *Wembley Cromo Satinato*




VT20

FINITURA · FINISH *Bianco Spazzolato*

TELAIO · FRAME *TXS*

MANIGLIA · HANDLE *Baku Slim Nera*

Vertis



NX07

FINITURA · FINISH *Bianco Spazzolato*

TELAIO · FRAME *TXT*

VETRO · GLASS *C17-AF Extrachiaro*

MANIGLIA · HANDLE *Caen Cromo Satinato*



VT19

FINITURA · FINISH *Bianco Spazzolato*

SCORREVOLE · SLIDING *Evasione*

MANIGLIA · HANDLE *KM-ML*





VT10



VT11



VT12



VT13



VT14



VT15



VT16



VT17



VT18



VT19



VT20



VT21



Fusione di Stile

Con stile e leggerezza. Se vi piacciono le ampie superfici vetrate, la nuova collezione Neos è ciò che fa per voi. Ambienti più luminosi, specchiature, brillantezza e giochi di luci e ombre creano emozioni uniche che solo un materiale speciale come il vetro può donare.



Neos

Fusion of Style

WITH STYLE AND LIGHTNESS. IF YOU LIKE LARGE GLASS SURFACES, THE NEW NEOS COLLECTION IS FOR YOU. BRIGHTER ENVIRONMENTS, MIRRORS, BRILLIANCE AND PLAYS OF LIGHT AND SHADOW CREATE UNIQUE EMOTIONS THAT ONLY A SPECIAL MATERIAL SUCH AS GLASS CAN GIVE.

NX05

FINITURA · FINISH
Grigio Matt

TELAIO · FRAME
TXS

MANIGLIA · HANDLE
Lathi Cromo e Nera





NX05

FINITURA · FINISH *Rovere Alaska*
TELAIO · FRAME *TX*
MANIGLIA · HANDLE *Baku Nera*



NX05

FINITURA · FINISH *Rovere Cuoio*
TELAIO · FRAME *TX*
MANIGLIA · HANDLE *Everan Cromo Satinato*



NX06

FINITURA · FINISH *Noce Sahara*

TELAIO · FRAME *TX*

MANIGLIA · HANDLE *Minsk Slim Nera*



NX06

FINITURA · FINISH
Bianco Soft

TELAIO · FRAME
MSI

MANIGLIA · HANDLE
KM-MR Cromo Satinato

VETRO · GLASS
Bronzo



NX07

FINITURA · FINISH
Grigio Matt

TELAIO · FRAME
RSN

VETRO · GLASS
Grigio Satinato

MANIGLIA · HANDLE
Ghost Nera



DETTAGLIO MANIGLIA GHOST · GHOST HANDLE DETAIL



NX07

FINITURA · FINISH *Rovere Alaska*

TELAIO · FRAME *TXS*

MANIGLIA · HANDLE *Bordeaux Slim Bianca*

VETRO · GLASS *C17-AE*





NX08

FINITURA · FINISH *Bianco Soft / Rovere Alaska*

TELAIO · FRAME *RSN*

VETRO · GLASS *C16-AO Grigio*

MANIGLIA · HANDLE *Ghost Bianca*

NX08 *combinazioni disponibili* COMBINATIONS AVAILABLE



FINITURA · FINISH
**Bianco Soft /
Olmo Light**

TELAIO · FRAME
TX

MANIGLIA · HANDLE
**Bordeaux
Slim Bianca**



FINITURA · FINISH
**Bianco Soft /
Noce Sahara**

TELAIO · FRAME
TXS

MANIGLIA · HANDLE
**Bordeaux
Slim Bianca**



FINITURA · FINISH
**Bianco Soft /
Rovere Cuoio**

TELAIO · FRAME
TXS

MANIGLIA · HANDLE
**Bordeaux
Slim Bianca**



FINITURA · FINISH
**Bianco Soft /
Quercia Perla**

TELAIO · FRAME
TX

MANIGLIA · HANDLE
**Bordeaux
Slim Bianca**



FINITURA · FINISH
**Bianco Soft /
Grigio Matt**

TELAIO · FRAME
TXS

MANIGLIA · HANDLE
**Bordeaux
Slim Bianca**



FINITURA · FINISH
**Bianco Soft /
Rovere Alaska**

TELAIO · FRAME
TXS

MANIGLIA · HANDLE
**Bordeaux
Slim Bianca**



Segno indelebile

Anche l'occhio vuole la sua parte. Le porte della collezione Xtipe si fanno indubbiamente guardare per le loro linee decise e mai banali, valorizzando con stile un ambiente abitativo elegante e moderno.

Xtipe

Indelible Mark

THE EYE ALSO WANTS ITS PART. THE DOORS OF THE XTIPE COLLECTION UNDOUBTEDLY MAKE YOU LOOK FOR THEIR DECISIVE AND NEVER BANAL LINES, ENHANCING AN ELEGANT AND MODERN LIVING ENVIRONMENT WITH STYLE.

ST02

FINITURA · FINISH
Rovere Cuoio

TELAIO · FRAME
TX

MANIGLIA · HANDLE
Leeds Slim Cromo Satinato





ST04

FINITURA · FINISH *Bianco Soft*

TELAIO · FRAME *RSN*

MANIGLIA · HANDLE *Bordeaux Slim Nera*

Xtipe | 77



ST01

FINITURA · FINISH
Grigio Matt

TELAIO · FRAME
TX

MANIGLIA · HANDLE
Odessa Cromo Satinato

ST03

FINITURA · FINISH
Rovere Alaska

TELAIO · FRAME
TX

MANIGLIA · HANDLE
Bordeaux Slim Nera



ST03

FINITURA · FINISH
Grigio Matt

TELAIO · FRAME
TXS

MANIGLIA · HANDLE
Bordeaux Slim Nera



ST06

FINITURA · FINISH
Grigio Matt

TELAIO · FRAME
TXS

MANIGLIA · HANDLE
Bordeaux Slim Verde Muschio



ST07

FINITURA · FINISH
Bianco Spazzolato

TELAIO · FRAME
TX

MANIGLIA · HANDLE
Sochi Slim Cromo Satinato





ST05

FINITURA · FINISH
Bianco Soft

TELAIO · FRAME
TXS

MANIGLIA · HANDLE
Baku Slim Nera







ST01



ST02



ST03



ST04



ST05



ST06



ST07



Geometrica Seduzione

La collezione Xline ti fa restare semplicemente a bocca aperta. Elementi di forza incontrano il vetro, creando armoniose leggerezze e trasparenze che diventano un inno alla luminosità. La luce rende tutti gli ambienti più seducenti e accoglienti.

Xline

Geometric Seduction

THE XLINE COLLECTION SIMPLY LEAVES YOU SPEECHLESS. STRENGTH ELEMENTS MEET GLASS, CREATING HARMONIOUS LIGHTNESS AND TRANSPARENCIES THAT BECOME A HYMN TO BRIGHTNESS. LIGHT MAKES ALL ENVIRONMENTS MORE SEDUCTIVE AND WELCOMING.

XL21

XL21

FINITURA · FINISH

Olmo Light

SCORREVOLE · SLIDING

MSE-T - Esterno muro senza telaio

MANIGLIA · HANDLE

KM-MR



XL21

FINITURA · FINISH
Olmo City

TELAIO · FRAME
TX

MANIGLIA · HANDLE
Herevan Slim Cromo Satinato



XL23

FINITURA · FINISH
Rovere Alaska

TELAIO · FRAME
TX

MANIGLIA · HANDLE
Bordeaux Cromo Satinato



XL24

FINITURA · FINISH
Quercia Perla

TELAIO · FRAME
TXT

MANIGLIA · HANDLE
Wave Nera



XL22

FINITURA · FINISH
Olmo City

SCORREVOLE · SLIDING
MSI - Interno muro con telaio

MANIGLIA · HANDLE
KLO-MT Bianca



XL07

FINITURA · FINISH *Quercia Perla*

SCORREVOLE · SLIDING *DSE - Doppia esterno muro*

VETRO · GLASS *C3-L Extrachiaro*

MANIGLIA · HANDLE *MAN-Q116*

XL10

FINITURA · FINISH *Quercia Perla*

TELAIO · FRAME *TX*

FILETTI · THREAD *Neri*

MANIGLIA · HANDLE *Lathi Cromo Satinato*



XL08

FINITURA · FINISH
Rovere Alaska

TELAIO · FRAME
TX

MANIGLIA · HANDLE
*Bordeaux
Slim Nera*



XL07

FINITURA · FINISH
*Quercia
Bianco Polare*

TELAIO · FRAME
TXT

MANIGLIA · HANDLE
*Bordeaux
Slim Bianca*



COLORE DEI FILETTI: VEDERE LISTINO – COLOR THREADS: SEE PRICE LIST

XL04

FINITURA · FINISH
Bianco Soft

TELAIO · FRAME
TXT

MANIGLIA · HANDLE
Bordeaux Slim Blu Marino



XL15

FINITURA · FINISH
Rovere Alaska

TELAIO · FRAME
TX

MANIGLIA · HANDLE
Bordeaux Slim Nera





XL06

FINITURA · FINISH *Olmo City*

SCORREVOLE · SLIDING *DSIP - Doppia interno passata con telaio*

MANIGLIA · HANDLE *KM-MQ Nera*

VETRI · GLASS *Grigi*

XL16

FINITURA · FINISH *Olmo Light*

APERTURA · OPENING *Traslo*

MANIGLIA · HANDLE *Leeds Slim Cromo Satinato*





XL17

FINITURA · FINISH
Quercia Terra

TELAIO · FRAME
TXT

MANIGLIA · HANDLE
Duplex Cromo Satinato



XL20

FINITURA · FINISH
Bianco Soft

TELAIO · FRAME
TXT

MANIGLIA · HANDLE
Flux Slim Nera





XL19

FINITURA · FINISH
Bianco Spazzolato

APERTURA · OPENING
Traslo

MANIGLIA · HANDLE
Duplex Nera





XL03



XL04



XL06



XL07



XL08



XL10



XL15



XL16



XL17



XL19



XL20



XL21




XL22



XL23



XL24



Nobili Attrazioni

Regolare, come disegnata. Se amate l'essenzialità e la purezza delle geometrie, la nuova collezione Relex è perfetta per voi. Adatte a qualsiasi stile perché sobrie ma di carattere, queste porte renderanno il vostro ambiente essenziale, ma non per questo meno accattivante.

Relex

Noble Attractions

REGULAR, AS DRAWN. IF YOU LOVE THE ESSENTIALITY AND PURITY OF GEOMETRIES, THE NEW RELEX COLLECTION IS PERFECT FOR YOU. SUITABLE FOR ANY STYLE BECAUSE THEY ARE SOBER BUT FULL OF CHARACTER, THESE DOORS WILL MAKE YOUR ENVIRONMENT ESSENTIAL, BUT NO LESS CAPTIVATING.

RL01



RL02

FINITURA · FINISH *Olmo Light*

TELAIO · FRAME *TX*

MANIGLIA · HANDLE *Bordeaux Cromo Satinato*

RL01

FINITURA · FINISH
Bianco Spazzolato

TELAIO · FRAME
TXT

MANIGLIA · HANDLE
Bordeaux Slim Nera



RL02

FINITURA · FINISH
Bianco Spazzolato

TELAIO · FRAME
TX

MANIGLIA · HANDLE
Sochi Slim Nera



RL03

FINITURA · FINISH
Quercia terra

TELAIO · FRAME
TX

MANIGLIA · HANDLE
Bordeaux Slim Nera



RL04

FINITURA · FINISH
Quercia Bianco Polare

TELAIO · FRAME
TX

MANIGLIA · HANDLE
Bordeaux Slim Nera





RL04

FINITURA · FINISH
Quercia perla

TELAIO · FRAME
TX
Doppio battente
simmetrico
con sopraluce

MANIGLIA · HANDLE
Leeds Slim
Cromo Satinato



RL05

FINITURA · FINISH *Bianco Soft*

SCORREVOLE · SLIDING *DSI-e* • *Doppia opposta interno muro senza telaio*

MANIGLIA · HANDLE *KM-MFQ* VETRO · GLASS *Extrachiaro satinato*



RL06

FINITURA · FINISH
Rovere Alaska

TELAIO · FRAME
TX

MANIGLIA · HANDLE
Wembley Cromo Satinato



RL08

FINITURA · FINISH
Rovere Alaska

TELAIO · FRAME
TX

MANIGLIA · HANDLE
Bordeaux Slim Nera



RL07

FINITURA · FINISH
Rovere Alaska

TELAIO · FRAME
TX

MANIGLIA · HANDLE
Bordeaux Slim Nera



RL07

FINITURA · FINISH

Olmo City

TELAIO · FRAME

*TX con slarga per muro
superiore ai 15 cm*

MANIGLIA · HANDLE

Flux Slim Cromo Satinato

RL08

FINITURA · FINISH

Olmo City

TELAIO · FRAME

*TX con slarga per muro
superiore ai 15 cm*







RL01



RL02



RL03



RL04



RL05



RL06



RL07



RL08



Concreta Sapienza

Concrete e solide, le porte Klax prediligono la sostanza alla forma. Semplicità e robustezza sono le qualità che impreziosiscono gli elementi di questa collezione, perfetti per esaltare uno spazio dal design contemporaneo.

Klax

Authentic wisdom

CONCRETE AND SOLID, KLAX DOORS PREFER SUBSTANCE TO FORM. SIMPLICITY AND ROBUSTNESS ARE THE QUALITIES THAT EMBELLISH THE ELEMENTS OF THIS COLLECTION, PERFECT FOR ENHANCING A SPACE WITH A CONTEMPORARY DESIGN.



KX02

FINITURA · FINISH *Bianco Spazzolato*
TELAIO · FRAME *TX*
MANIGLIA · HANDLE *Bordeaux Slim Nera*



KX01



KX01

FINITURA · FINISH
Rovere Alaska

TELAIO · FRAME
TXT

MANIGLIA · HANDLE
Bordeaux Slim Nera



KX02

FINITURA · FINISH
Rovere Alaska

TELAIO · FRAME
TXT

MANIGLIA · HANDLE
Bordeaux Slim Nera





KX03

FINITURA · FINISH
Quercia Terra

TELAIO · FRAME
TX

MANIGLIA · HANDLE
Bordeaux Slim Nera



KX04

FINITURA · FINISH
Rovere Alaska

APERTURA · OPENING
Alternò

MANIGLIA · HANDLE
Kerch Nera



KX04

FINITURA · FINISH
Olmo Light

APERTURA · OPENING
Traslo

MANIGLIA · HANDLE
Leeds cromo satinato



KX04

FINITURA · FINISH
Olmo City

TELAIO · FRAME
TX

MANIGLIA · HANDLE
Bordeaux Slim Nera



KX03

FINITURA · FINISH
Olmo Light

TELAIO · FRAME
TX

MANIGLIA · HANDLE
Bordeaux Slim Nera





Le porte nascono per essere aperte: la differenza sta nella tipologia di apertura. Gli abbinamenti tra soluzioni tecniche e particolari di design creano infinite soluzioni che si adattano al meglio al vostro ambiente.

Soluzioni Tecniche

Technical Solutions

DOORS ARE BORN TO BE OPENED: THE DIFFERENCE IS IN THE OPENING TYPE. THE COMBINATION BETWEEN TECHNICAL SOLUTION AND DESIGN DETAILS GENERATE MANY SOLUTIONS FOR YOUR HOME

Telaio **TX** lato a spingere
Frame **TX** push side





TX



TX




per muri superiori a 15 cm
for walls above 15 cm

Telaio TX

Telaio in legno listellare e coprifilo in multistrato con aletta telescopica, su entrambi i lati. Disponibile con cerniera a bilico, cerniera a bilico invisibile o cerniera a scomparsa regolabile, e nella versione con montanti coprifilo in finitura differente (TX-CB).

TX frame

Frame in block board wood with telescopic wing in multilayer wood, on both sides.
Available: pivot hinges, invisible pivot hinges, adjustable invisible hinges, and in the version with casing uprights in different finishes (TX-CB).

	Bianco Soft Opaco		Quercia Perla		Grigio Matt		Quercia Terra
	Olmo City		Rovere Alaska		Olmo Light		Rovere Cuoio
	Bianco Spazzolato		Noce Sahara		Quercia Bianco Polare		

Telai complanari **TXS** e **TXT**
Coplanar frames **TXS** and **TXT**





TXT



TXS



TXT

per muri superiori a 15 cm
for walls above 15 cm














TXS

per muri superiori a 15 cm
for walls above 15 cm

Finiture disponibili

Finishes available

-  Bianco Soft Opaco
-  Olmo City
-  Quercia Perla
-  Rovere Alaska
-  Grigio Matt
-  Olmo Light
-  Quercia Terra
-  Rovere Cuoio
-  Bianco Spazzolato
-  Quercia Bianco Polare
-  Noce Sahara

Telaio **TXT**

Telaio in legno listellare con complanarità tra anta e coprifilo (in multistrato),

Telaio complanare sul lato a tirare. Disponibile con cerniera a bilico invisibile.

Coplanar TXT frame

Frame in block board wood with coplanarity between leaf and covering strip in multilayer wood. Coplanar frame on the pull side. Available with: invisible pivot hinges.

Telaio **TXS**


Telaio in legno listellare con complanarità tra anta e coprifilo (in multistrato),

Telaio complanare sul lato a spingere. Disponibile con cerniera a scomparsa regolabile, e nella versione con montanti coprifilo in finitura differente (TX-CB).

Coplanar TXS frames

Frame in block board wood with coplanarity between leaf and covering strip in multilayer wood. Coplanar frame on the push side. Available with adjustable invisible hinges, and in the version with casing uprights in different finishes (TX-CB).

Telai Miniwall [RSN]
Miniwall frames [RSN]





Telaio **RSN**

L'anta si presenta complanare al telaio (in alluminio) sul lato esterno (tipicamente il corridoio), il telaio viene murato a filo nella parete per ottenere la continuità estetica tra anta e parete. Può essere montato a tirare o a spingere, per avere un identico aspetto estetico con due differenti versi di apertura. Viene prodotto con un profilo di alluminio e cerniere a scomparsa registrabile sui tre assi, per la massima funzionalità e durata nel tempo.

RSN frame

The leaf is coplanar to the frame (aluminum) on the outer side (typically the corridor), the frame is placed on edge line of the wall to obtain aesthetic continuity between door and wall. This frame can be used for pulling or pushing doors, and the doors is equal aesthetically in both cases. It's made of aluminium profile and equipped with three invisible hinges recordable on three axes, for maximum functionality and durability.

Telaio **TX** lato a tirare
Frame **TX** pull side



Cerniere a bilico

Cerniera a bilico tradizionale, consente l'apertura massima a 180°

Pivot hinges

Traditional pivot hinge, allows maximum opening at 180 °





Telaio **TX** lato a tirare
Frame **TX** pull side

Cerniere a bilico invisibili

La cerniera a bilico invisibile permette di avere una visione estetica dalle linee pulite e minimali ed un'apertura massima di 120°.

Invisible pivot hinges

The invisible pivot hinge allows for an aesthetic vision with clean and minimal lines and a maximum opening of 120°.



CROMO SATINATO



BIANCO

Soluzione con tre
cerniere a scomparsa
Solution with three invisible hinges



Cerniere a scomparsa

Regolabile su 3 assi, si fonde con anta e telaio ed esalta eleganza ed estetica della porta.

L'applicazione di 3 cerniere garantisce la massima solidità

Tutti i telai con cerniere a scomparsa hanno un'apertura di 180°, ad eccezione del telaio complanare **TXS** e del telaio [RSN] a spingere, che hanno un angolo massimo di 90°.

Soluzione con due cerniere
a scomparsa
Solution with two invisible hinges



Telaio **TXS** lato a tirare
Frame TXS pull side

Telaio **TXS** e **RSN** a spingere
TXS and RSN frames to push

90°



Telaio **TX** lato a tirare
Frame TX pull side

Telaio **TXT**, **RSN** e **TX** a tirare
TXT, RSN and TX frames to pull

180°

Invisible hinges

All frames with invisible hinges have a 180 ° opening, with the exception of the coplanar frame **TXS** and the push-on frame [RSN] that have a maximum radius of 90°.

Invisible hinge: It's recordable on 3 axes , merges with leaf and frame, exalts elegance and door aesthetic lines.The application of 3 hinges ensures maximum solidity.



CROMO LUCIDO



CROMO SATINATO



BIANCO




NERO

Telaio **TXS** lato complanare
Frame **TXS** coplanar side



Disponibile solo con telaio **TXS**
Available only with **TXS** frame





Alterno

Porta con movimento bilaterale con doppio senso di apertura. Chiusura di serie con serratura magnetica e maniglia tradizionale. Chiusura opzionale con doppio magnete, in questo caso non consente la chiusura a chiave.

Alternating opening

Door with bilateral movement with double opening sense. Standard closure with magnetic lock and traditional handle. Optional closure with double magnet, in this case does not allow locking.



Telaio **TX** lato a tirare
Frame **TX** pull side

90°

Traslo senza battuta

Porta ad un solo battente con movimento rototraslante con unico o doppio senso di apertura. Serratura magnetica e maniglia tradizionale.

Swinging-sliding door without stop

Swinging-sliding door with one or double sense of openness. Magnetic lock and traditional handle.



Telaio **TX** lato a tirare
Frame **TX** pull side

Disponibile solo con telai **TX**
Available only with **TX** frames



Piego Asimmetrica

Porta pieghevole realizzata con antine asimmetriche con apertura a spinta. Apertura con maniglia tradizionale.

Folding asymmetrical 2/3 and 1/3 door

Folding door made with two asymmetric leafs, pushing opening with traditional handle.



Telaio **TX** lato a spingere
 Frame **TX** push side

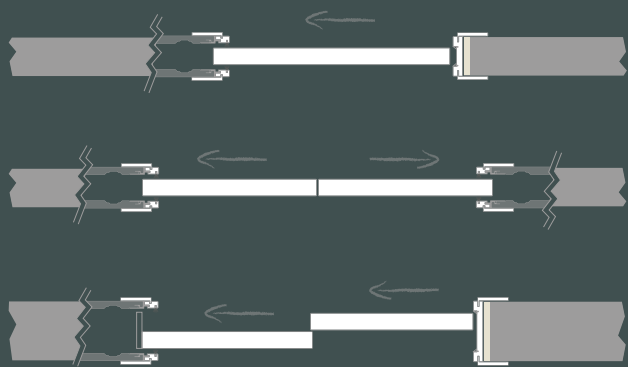
Disponibile solo con telai **TX**
 Available only with **TX** frames

Duo *Simmetrica*

Porta pieghevole realizzata con antine simmetriche con serratura centrale e maniglie ad incasso.

Folding symmetrical door

Folding door made with two symmetrical leaves, with central lock and flush handles.



Scorrevole Interno muro con telaio

Internal sliding door with frame



Scorrevole

Interno muro senza telaio

Internal sliding door without frame





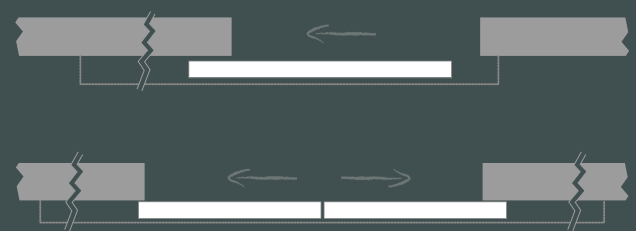
Scorrevole
esterno muro con telaio

External sliding door with frame



Scorrevole esterno muro senza telaio

External sliding door without frame



Scorrevole esterno muro senza telaio



Lineare

Una soluzione dal design sobrio ed elegante: l'anta, ammortizzata in apertura e chiusura, scorre su un binario fissato sopra l'apertura. La guida invisibile a pavimento nella parte bassa dell'anta ne garantisce stabilità e linearità di scorrimento.

Disponibile solo sui modelli Grafix con limitazioni

A solution with a sober and elegant design: the door, cushioned in opening and closing, slides on a track fixed above the opening. The invisible floor guide in the lower part of the door guarantees stability and sliding linearity.



Tratti

Il classico sistema di apertura scorrevole esterno muro senza mantovana: l'anta è agganciata a due carrucole che corrono su un binario piatto. La guida invisibile a pavimento nella parte bassa dell'anta ne garantisce stabilità e linearità di scorrimento.

Disponibile su tutti i modelli Trix con limitazioni

The classic system for opening the external sliding door without a valance: the door is hooked to two pulleys that run on a flat track. The invisible floor guide in the lower part of the door guarantees stability and sliding linearity.

External sliding wall openings



Evasione

Il trucco c'è, ma non si vede: l'anta sembra fluttuare a ridosso della parete, in realtà è ancorata ad un carrello fissato al muro. Due ruote ammortizzate inserite nella parte inferiore dell'anta garantiscono stabilità e linearità di scorrimento.

Disponibile solo sui modelli Grafix con limitazioni

The trick is there, but you can't see it: the door seems to float close to the wall, in reality it is anchored to a trolley fixed to the wall. The invisible floor guide in the lower part of the door guarantees stability and sliding linearity.





Evoluto

Un sistema minimal che permette di ancorarsi al soffitto a vista o annegato nel cartongesso, diventando quasi un corpo unico con l'anta sottostante: si vede solo l'anta che scorre.

Disponibile su tutti i modelli Trix con limitazioni

A minimal system that allows you to anchor to the ceiling or to view drowned in the plasterboard, becoming almost a single body with the underlying door: you can only see the sliding door.



Scorrevole
interno passata con telaio

Internal sliding door with frame





Doppio battente asimmetrico Telaio **TX** con sopraluce
Double swing asymmetric door Frame **TX** with fan light



Telaio **TX** con sopraluce
Frame **TX** with fan light



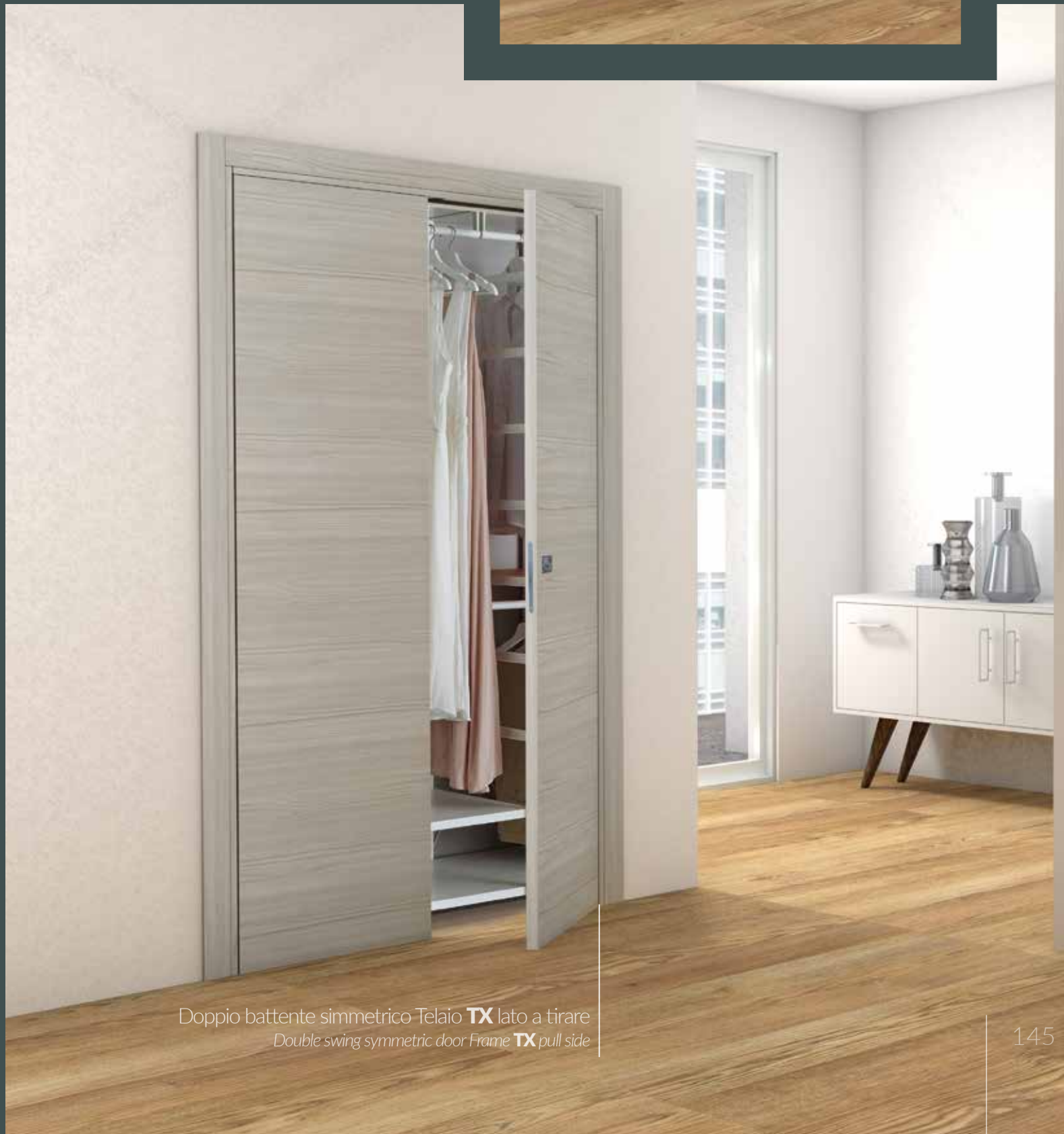
Doppio battente simmetrico Telaio **TX**
Double swing symmetric door Frame **TX**

Doppio battente e sopraluce

Double swing door and fan light

Armadio a muro

Cupboard



Doppio battente simmetrico Telaio **TX** lato a tirare
*Double swing symmetric door Frame **TX** pull side*

Le Maniglie



La sensazione è quella di una sicura stretta di mano. Questo è solo un piccolo assaggio della vasta gamma di maniglie da montare sulle porte Trix. Un catalogo dedicato vi accompagnerà tra soluzioni e idee, per trovare il giusto abbinamento. Una porta così, vorrete sempre chiuderla.

The feeling is that of a secure handshake. This is just a small taste of the wide range of handles to be mounted on Trix doors. A dedicated catalog will accompany you between solutions and ideas, to find the right combination. A door like that, you always want to close it.

Maniglie per porte a battente

HANDLES FOR SWING DOORS

Tonde, Quadre o Slim? Sono i particolari che fanno la differenza. La stessa maniglia cambia completamente se viene montata con le bocchette tonde, con quelle quadre o nella versione Slim (bocchette minimal). Scegli la soluzione che meglio si adatta alla tua porta: nell'esempio qui sotto puoi notare come la stessa maniglia Sochi cambi aspetto in base alla versione.

Round, Square or Slim? These are the details that make the difference, the same handle changes completely if it is mounted with round vents, with square ones or in the Slim version (minimal vents). Choose the solution that best fits your door: in the example on the right you can see how the same handle mod. SOCHI changes appearance based on the version.



Maniglie tonde

ROUND HANDLES



Maniglie Quadre

SQUARE HANDLES



Maniglie Slim

SLIM HANDLES



Maniglie speciali a filo



Duplex

Applicabile in verticale o orizzontale, coplanare per porte battenti e scorrevoli

Applicable vertically or horizontally, coplanar for swing and sliding doors

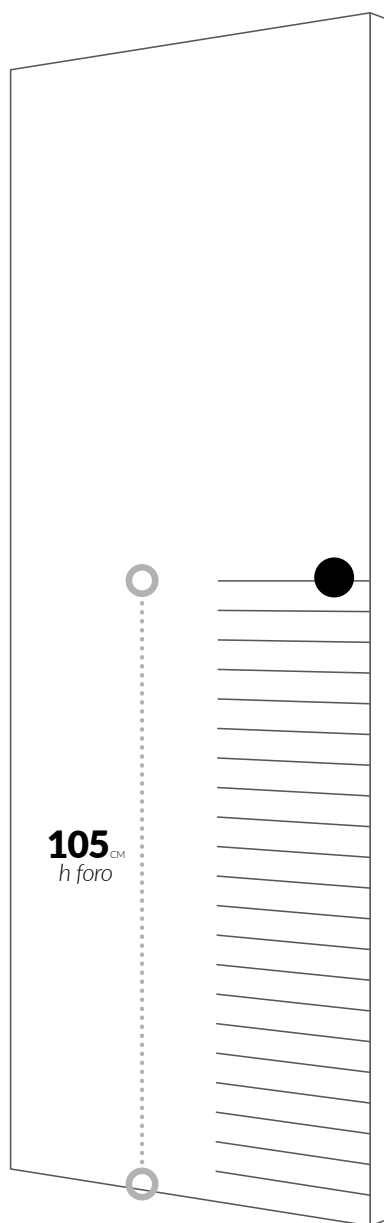


Wave

La maniglia coplanare dal design minimal per porte battenti e scorrevoli

The coplanar handle with a minimal design for swing and sliding doors





Il foro per la maniglia viene effettuato a 105 cm da terra e a 5 cm da bordo anta.

The hole for the handle is made at 105 cm from the ground and at 5 cm from the edge of the door.



Maniglia + **chiave**

HANDLE + KEY

La più classica delle combinazioni: la maniglia aziona lo scrocco per l'apertura e la chiusura, la chiave blocca lo scrocco.

The most classic of combinations: the handle operates the latch for opening and closing, the key locks the latch.



Maniglia + **L/O**

HANDLE + L/O

La versione L/O (libero occupato) è l'evoluzione della chiave, rende esteticamente più gradevole la porta.

The L / O (free occupied) version is the evolution of the key, making the door more aesthetically pleasing.



Maniglia + **cilindro**

HANDLE + CYLINDER

La possibilità di inserire un cilindro europeo consente un'infinità di applicazioni dettate dalle numerose varianti e funzioni di questo sistema di chiusura.

The possibility of inserting a European cylinder allows for an infinite number of applications, dictated by the numerous variations and functions of this locking system.



Maniglia **naked**

NAKED HANDLE

Versione senza foro chiave: indicata per ante che non devono essere chiuse a chiave e necessitano di soluzioni estetiche "minimaliste".

Version without key hole: suitable for doors that do not need to be locked and require "minimalist" aesthetic solutions.



Serratura Magnetica

MAGNETIC LOCK

Indicata per porte di design: lo scrocco resta sempre represso, tranne quando si avvicina al telaio e per "attrazione" chiude l'anta. Il blocco dello scrocco consente la "chiusura a chiave".

Suitable for designer doors: the latch always remains retracted, except when approaching the frame, for "attraction" it closes the door. Locking the latch allows "key locking".



Serratura per scorrevoli

LOCK FOR SLIDING DOORS

Serratura pensata e progettata per ante scorrevoli: lo scrocco ad uncino aggancia l'anta al telaio grazie al suo movimento rotatorio.

Lock designed for sliding doors: the hook latch hooks the door to the frame thanks to its rotary movement.



Serrature speciali per battenti e scorrevoli

SPECIAL LOCKS FOR SWING AND SLIDING DOORS

Un serratura unica abbinata alla stessa maniglia, che sia una porta a battente o scorrevole.

A unique lock combined with the same handle, whether it is a swing or sliding door.



Maniglie per porte a battente o scorrevoli senza serratura

Per porte a battente o scorrevoli senza serratura è possibile utilizzare un'ampia gamma di soluzioni, dalle più minimaliste, alle più originali e curiose.

HANDLES FOR HINGED OR SLIDING DOORS WITHOUT LOCK
 For hinged or sliding doors without lock it is possible to use a wide range of solutions, from the most minimalist to the most original and curious.



MAN-T196 MAN-T116 MAN-T66 MAN-T46 MAN-T20-L MAN-Q20-L MAN-Q46 MAN-Q66 MAN-Q116 MAN-Q196



KM-MFQ



KM-MFR



PMT



PMQ



KM-ML



KM-MR



KM-MQ



KM-MT



Maniglie per porte a battente o scorrevoli con serratura

HANDLES FOR HINGED OR SLIDING DOORS WITH LOCK



KLO-MV



KS-MQ



KS-MT



KLO-MQ



KLO-MT



KCH-MQ



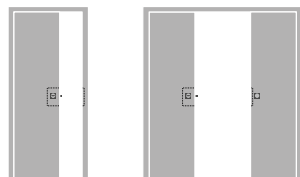
KCH-MT



KY-MQ



KY-MT



IS
INOX SATINATO



CL
CROMO LUCIDO



CS
CROMO SATINATO



OL
OTTONE LUCIDO



BI
BIANCO

Per porte scorrevoli

FOR SLIDING DOORS

Per porte a battente

FOR SWING DOORS



KS-MV



KS-PT



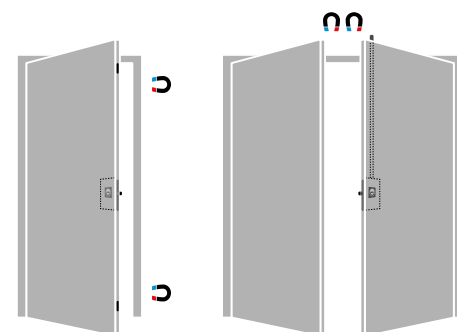
KS-PQ

Magneti

L'utilizzo di piccoli, ma potenti magneti, agevola le operazioni di chiusura delle ante, garantendone l'allineamento nel tempo. Possono essere montati sia su anta mono battente o su ante a doppio battente.

MAGNETS

The use of small but powerful magnets facilitates the closing operations of the doors, guaranteeing their alignment over time. They can be mounted either on the single-leaf door or on double-leaf doors.



Vetri trasparenti

TRANSPARENT GLASS



Trasparente **FLOAT**
GLASS TRANSPARENT FLOAT



Trasparente **EXTRACHIARO**
GLASS TRANSPARENT EXTRACLEAR



Trasparente **GRIGIO**
GLASS TRANSPARENT GREY



Trasparente **BRONZO**
GLASS TRANSPARENT BRONZE

Vetri satinati

FROSTED GLASS



Satinato **FLOAT**
FLOAT FROSTED



Satinato **EXTRACHIARO**
EXTRACLEAR FROSTED



Satinato **GRIGIO**
GREY FROSTED



Satinato **BRONZO**
BRONZE FROSTED

Vetri Temprati *satinati incisi*

ENGRAVED SATIN-ETCHED GLASSES



C2-A • C3-A



C2-B • C3-B



C2-C • C3-C



C2-E • C3-E



C2-H • C3-H



C2-L • C3-L
(Grafix GF07)



C2-P • C3-P
(Grafix GF16)



C2-T • C3-T



C2-U • C3-U
(Grafix GF21)



C2-W • C3-W
(Grafix GF22)



C2-Z • C3-Z



C2-FF • C3-FF



C2-Y • C3-Y
(Vertis VT16)



C2-F2 • C3-F2



C2-F4 • C3-F4



C2-F7 • C3-F7



C2-FA • C3-FA



C2-FC • C3-FC
(Grafix GF26)



C4-C • C5-C



C2-X/C4-X

incisioni LUCIDE
BRIGHT ENGRAVED INCISIONS



C3-X/C5-X

incisioni OPACHE
OPAQUE ENGRAVED INCISIONS



C17-X

incisioni PIATTE LUCIDE
POLISHED FLAT INCISIONS

Vetri Temprati *satinati incisi*

Engraved satin-etched glasses



C17-A



C17-B



C17-C



C17-D



C17-E



C17-F



C17-G



C17-H



C17-I



C17-L



C17-M



C17-N



C17-O



C17-P



C17-Q



C17-R



C17-S



C17-AA
(Vertis VT12)



C17-AB
(Vertis VT13)



C17-AC
(Vertis VT14)



C17-AD
(Vertis VT17)



C17-AE
(Vertis VT18)



C17-AF
(Vertis VT19)



C17-AG
(Vertis VT20)



C17-J
(Vertis VT11)



C17-K
(Xtipe ST05)



C17-T
(Grafix GF23)



C17-U
(Grafix GF24)



C17-V
(Grafix GF25)



C17-W
(Vertis VT10)



C17-X
(Xtipe ST06)



C17-Y
(Xtipe ST07)



C17-Z
(Xtipe ST01)



C14-A
(Grafix GF30)



C14-B
(Grafix GF31)



C14-C
(Grafix GF32)

Vetri Temprati *satinati sabbiati*

Crystals tempered satined glasses



C16-A



C16-G



C16-H



C16-E



C16-P



C16-Q



C16-O



C16-U



C16-J



C16-AO



C16-AP



C10-Q
(Grafix GF40)



C10-R
(Grafix GF41)



C10-S
(Grafix GF42)



C16-K



C16-V



C16-W



C16-X



C16-Y



C16-Z



C16-AA



C16-AB



C16-AC



C16-AD



C16-AE



C16-AF



C16-AG



C16-AH



C16-AI



C16-AL



C16-AM



C16-AN

AIP s.r.l. - Divisione SOLOLEGNO

Via Soleabò n. 20 - 12032 BARGE (CN) IT
Tel. +39 0175 343225 - Fax +39 0175 343503

E-mail: info@aipporte.com

www.aipporte.com

Certificazioni

AIP s.r.l. progetta e realizza tutti i suoi prodotti in osservanza al sistema di gestione della qualità secondo le normative prescritte dalla UNI EN ISO 9001:2008.

AIP s.r.l. designs and manufactures all of its products in accordance with the system of quality management according to the standards prescribed by the UNI EN ISO 9001:2015.



Tutti i modelli delle porte sono frutto della creatività del centro Design della AIP Divisione SOLOLEGNO.

All models of the doors are the result of the creativity of the design center of the AIP Division SOLOLEGNO

Le finiture ed i colori illustrati nel presente catalogo sono da considerarsi puramente indicativi; inoltre AIP s.r.l. si riserva, anche senza preavviso, di apportare ai prodotti lievi modifiche e/o migliorie tecniche ed estetiche.

The finishes and colors shown in this catalog are purely indicative; also AIP s.r.l. reserves the right, without notice, to make minor changes to the products and / or technical and aesthetic improvements.

Stampa e produzione

L'ARTISTICA Savigliano
Via Palmiro Togliatti, 44, 12038 Savigliano (CN)

NOVEMBRE 2022



www.aipporte.com
info@aipporte.com

PORTE
TRIX

GRUPPO
AIP
PORTE NEL TEMPO 

AIP s.r.l.
Via Soleabò, 20 - 12032 San Martino Barge (Cn) - Italia
Tel. 0175.343225 - Fax 0175.343503